




# SCHATTENSPIEL

## DU BRAUCHST:

KLOPAPIERROLLEN  
FRISCHHALTEFOLIE  
GUMMIBÄNDER  
SCHERE  
WASSERFESTE STIFTE  
TASCHENLAMPE  
UNTERLAGE



SCHNEIDE EIN STÜCK  
FRISCHHALTEFOLIE AB  
UND BEFESTIGE DIESE  
MIT EINEM GUMMIBAND  
AN EINER SEITE DER  
KLOROLLE.

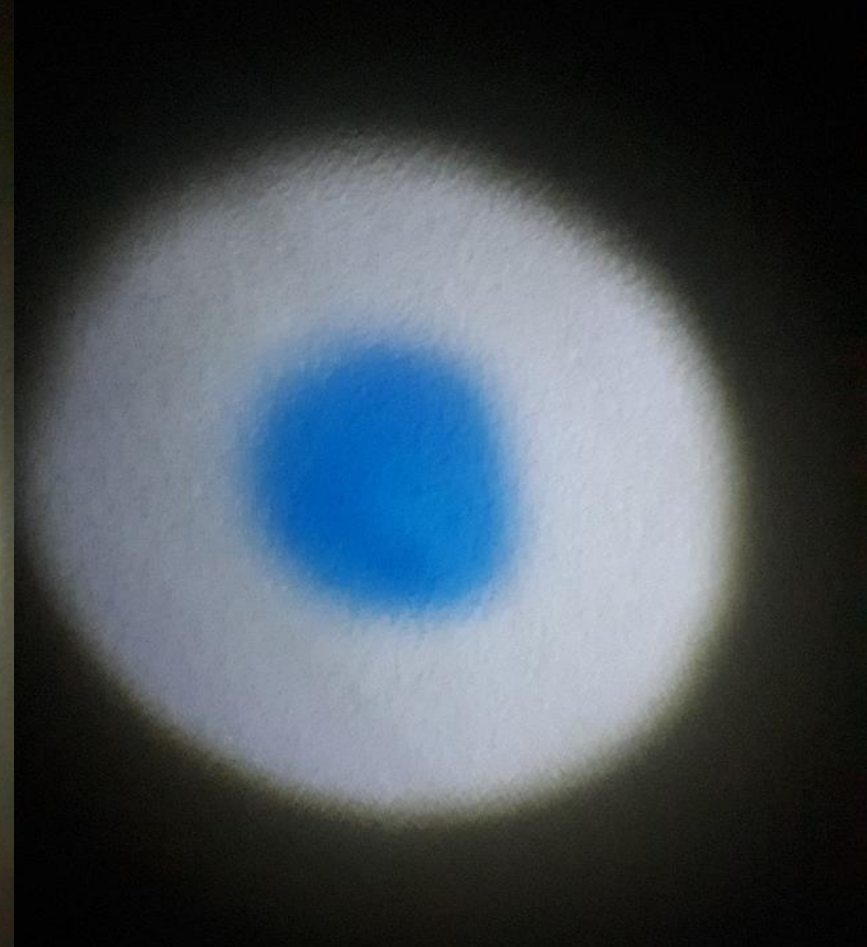





MALE MIT EINEM WASSERFESTEN STIFT FORMEN ODER BUCHSTABEN  
(VIELLEICHT DIE BUCHSTABEN VON DEINEM NAMEN) AUF DIE FOLIE.  
DU KANNST AUCH VERSCHIEDENE MUSTER AUS PAPIER AUSSCHNEIDEN ODER  
STICKER AUF DIE FOLIE KLEBEN.



NIMM DIE TASCHENLAMPE UND LEUCHTE DURCH DIE ÖFFNUNG DER  
KLOORROLLE.



VERDUNKLE DEN RAUM UND PROJIZIERE DEINE FORMEN AUF DIE WAND.  
VIEL SPAß!